MANUALIDAD

ZAPATO PARA LOS REYES MAGOS

SPANISH

Colorea y decora tu zapato. Recorta por el borde la figura del zapato. Dobla los pliegues.
Junta con pegamento las zonas marcadas con números.





PROFE NYGAARD

A meaningful paper craft to celebrate El Día de los Reyes Magos!



Color, cut, fold, & glue

Zapato para los Reyes Magos

Colorea y decora tu zapato. Recorta por el borde la figura del zapato. Dobla los pliegues.
Junta con pegamento las zonas marcadas con números.

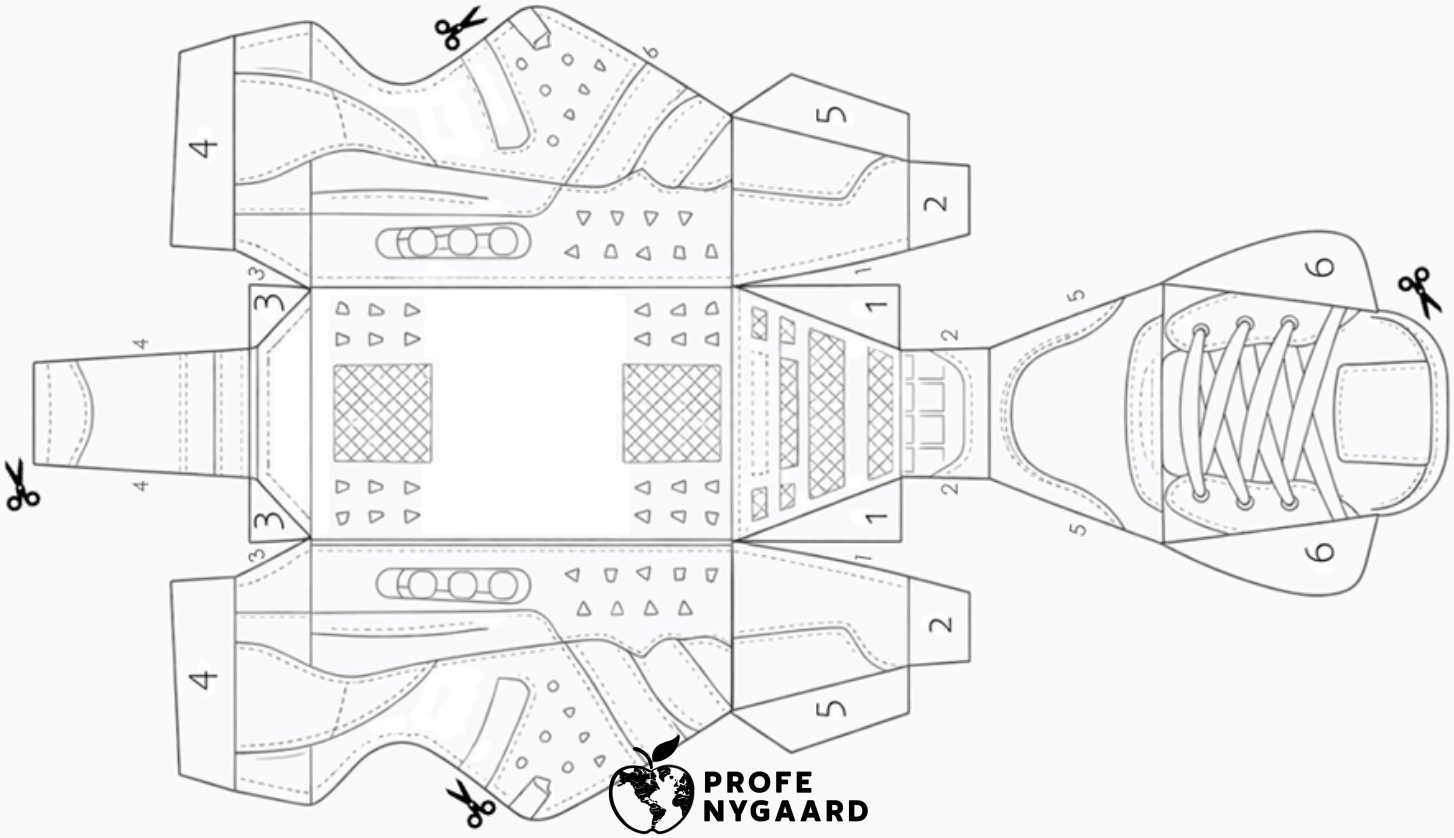

© Profe Nygaard

Slideshow about the Three Kings tradition included



PROFE NYGAARD

YOU MAY ALSO LIKE:

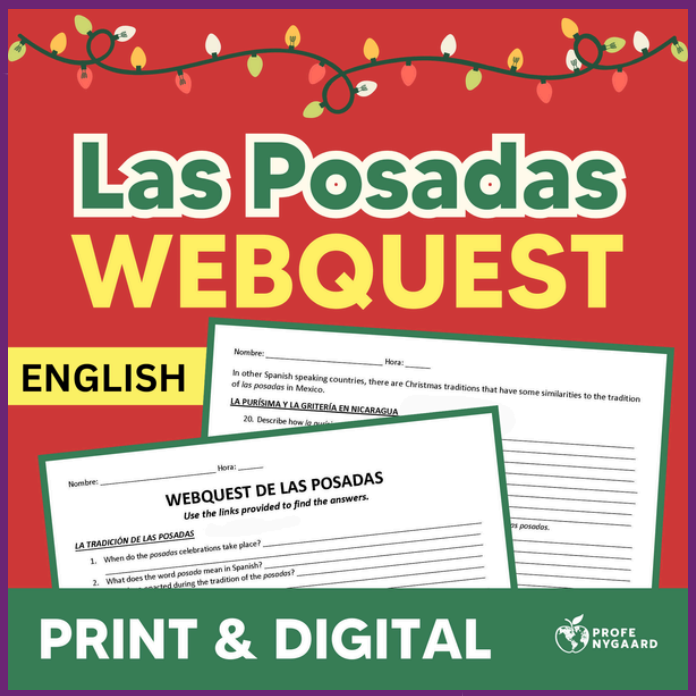



PROFE NYGAARD


Opción múltiple sobre el alfabeto
Actividad: El alfabeto de mi historia personal
Mis apuntes del alfabeto
Nombre: Jazmin
Hora: 2
Get one week of FREE!
lessons delivered
to your inbox
Temas que veremos este año
Unit 1: Introducción
Unit 2: Fonética en la ciudad
Estándares
El Chavo del Ocho
Buzz